

Limpeza dos arquivos

Material com descrição de imagem



Capa. Página com fundo azul escuro. Na parte inferior central está a logomarca do Tribunal de Justiça Militar do Estado de Minas Gerais, na cor branca. Essa logo é representada por um triângulo cuja base é uma curva. No centro da página estão dois personagens de pele pálida e cabelos castanhos. A imagem masculina veste uma camiseta branca e um macacão azul escuro. Ele usa luvas de faxina amarelas e segura um rodinho de faxina. A imagem feminina usa um lenço azul escuro na cabeça, veste uma camiseta branca, calça azul clara e um avental azul escuro. Ela usa luvas de faxina amarelas e carrega uma vassoura apoiada no ombro direito. Aos pés deles estão representados vários elementos que remetem à faxina – um balde com água e bolhas de sabão, borrifadores, potes de produtos de limpeza e uma pá coletora de lixo. Ao fundo há um brilho branco que representa limpeza.



Tribunal de Justiça Militar
do Estado de Minas Gerais

Segunda Edição - 2024

Desembargador Jadir Silva

Presidente

Desembargador James Ferreira Santos

Vice-presidente

Atualização e descrição das imagens:

Danúbia Kellen Ferreira Andrade

Davi Alves de Souza

João Vitor de Castro Ruas

Larissa Reis Frossard

Lucélia Moreira Santos

Maria Clara Hurtado de Mendonça

Tayná Ohana Cardoso e Silva

Primeira Edição - 2021

Desembargador Fernando José Armando Ribeiro - **Presidente**

Desembargador Osmar Duarte Marcelino - **Vice-presidente**

Desembargador Rúbio Paulino Coelho - **Corregedor**

Desembargador James Ferreira Santos - **Diretor da Escola Judicial Militar**

Coordenação Técnica: Lucélia Moreira Santos e Nayana de Souza Ramos

Revisão: Alexandrina Angela da Silva Neta

Diagramação: Ana Clara da Mata Amaral

Textos: Larissa Stéphanie da Silva

As sugestões para aperfeiçoamento deste trabalho podem ser encaminhadas à coordenação da Gestão Documental do TJMMG: gestaodocumental@tjmmg.jus.br

É permitida a reprodução deste trabalho sem fins lucrativos, parcial ou total, por qualquer meio, se citada a fonte e o sítio da internet onde foi encontrado o original.

T822 Tribunal de Justiça Militar do Estado de Minas Gerais (TJMMG)
Cartilha de limpeza dos arquivos / Tribunal de Justiça Militar do Estado de Minas Gerais. - Belo Horizonte: TJMMG, 2021.

18 p.: il.

1. Gestão documental. 2. Normas técnicas. I. Título.

CDD 025.17

Olá,

Você faz parte de uma equipe especial!

E a gestão documental precisa de alguém com o seu potencial!

Juntos vamos aprender como se deve fazer.

Quando a limpeza é consciente, todo mundo fica contente.

Página 04, fundo azul claro. No canto inferior direito, a mesma personagem feminina da capa, segura um borrifador de cores azul e laranja. Ao seu lado há um aspirador de pó nas cores azul escuro e azul esverdeado. Na imagem há um brilho branco que representa limpeza.




A limpeza dos arquivos não é tradicional, por isso precisamos de um diferencial.

Hoje vamos ver um passo a passo legal para a limpeza das salas da gestão documental.




Página 05, fundo azul claro. No canto inferior esquerdo, a mesma personagem masculina da capa, ele segura uma vassoura. Ao seu lado estão os produtos de limpeza: balde, bucha e um detergente. Na imagem há um brilho branco que representa limpeza.



Página padrão para
descrição da
estética das
páginas que serão
apresentadas logo
a seguir.

Página 6, fundo azul escuro. A partir da página 7 até a página 16, todos os fundos serão azuis escuro. E todas essas páginas possuem no canto superior direito e no canto inferior esquerdo dois círculos de mesmo centro: um maior e um menor. O círculo menor tem um tom azul claro, a parte visível do círculo maior ao redor do menor, é azul escuro. A estrutura dos círculos se repete em todas as próximas páginas, alterando apenas as figuras internas.



Cuidado! Nestes espaços existem fungos e bactérias.



Página 7. No canto superior direito, dentro do círculo menor existem três imagens representando os fungos e bactérias. A primeira tem formato oval, cor azul escuro com bolinhas brancas. A segunda é rosa com bolinhas brancas. E a terceira um formato orgânico, com a borda azul clara e o meio azul escuro. Dentro círculo inferior esquerdo, existe uma máscara e um par de luvas, os dois na cor branca.



Por isso, antes de iniciar, você deve equipar.

Luvas e máscara você vai usar, para a saúde preservar.

As salas do arquivo
você não pode varrer,
para a poeira não
suspender.




Página 8. No canto superior direito da página, existe um círculo vermelho dentro do qual há uma vassoura de cabo marrom e cerdas brancas. Sobre ela, existe um traço na diagonal que corta todo o círculo, sinalizando proibição. No canto inferior esquerdo, existe um círculo vermelho dentro do qual há um espanador em tons variados de roxo. Sobre ele, existe um traço na diagonal que corta todo o círculo, sinalizando proibição.

Espanador nem
pensar, para a
poeira não
espalhar.



Se na escada
precisar subir,
muito cuidado
para não cair.



Página 9. No canto superior direito, existe uma escada branca portátil, em formato de V. A escada que tem 8 degraus está posicionada de perfil. No canto inferior esquerdo, existe um balde verde, cheio de água.


O balde com água
deve ficar fora do
armário.




Lembre-se de
trocar a água
sempre que
necessário.

Um pano úmido
você deve usar,
se muita poeira
restar.

E, logo em
seguida, com um
pano seco você
deve secar.



Página 10. No canto superior direito, existe uma flanela alaranjada. No canto inferior esquerdo, existe uma embalagem de produto de limpeza azul clara. Embaixo da embalagem está escrito em letras miúdas: “A mistura deve ser na proporção de 1:1”

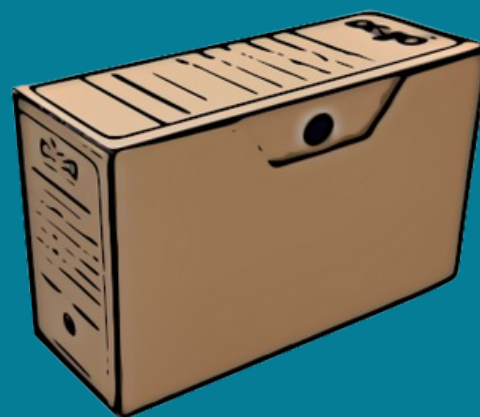


A mistura deve
ser na proporção
de 1:1


Depois das
prateleiras
aspirar, uma
mistura de água
e álcool 70%
você vai usar.

As caixas de
papelão não
podem com
água não!

O pano seco
você vai passar,
para as caixas
não estragar.



Página 11. No canto superior direito, existe uma caixa-arquivo marrom de papelão. No canto inferior esquerdo, existe uma caixa-arquivo vermelha de plástico.



Para as caixas de
plástico limpar,
um pano úmido
você deve usar.

Se a água nas
caixas respingar,
o mais rápido
você deve secar.



Página 12. No canto superior direito, existe uma mão com a pele parda segurando a flanela alaranjada. No canto inferior esquerdo, existem um símbolo de vento formado por várias linhas curvas em tons de cinza.



Se o armário
molhar, você não
deve fechar, para
poder ventilar.

O chão você vai aspirar, para o pó não levantar.




Página 13. No canto superior direito, existe um aspirador de pó em tons variados de roxo. No canto inferior esquerdo, existe um balde com uma vassoura tipo esfregão. Os dois na cor verde e preta.



Se a limpeza for pesada, use o detergente neutro misturado em água.

Para os
insetos não
atrair, você
não pode
comer aqui.



Página 14. No canto superior direito, existe uma silhueta de um escorpião na cor preta. No canto inferior esquerdo, existe três formigas pretas com os olhos amarelos.




Se um animal
estranho
aparecer, os
bombeiros
estão aqui para
lhe socorrer.

Se alguma coisa
estranha você
encontrar, à
Gestão
Documental
deve avisar.



Página 15. No canto superior direito, existe a imagem de um fantasma todo branco, os olhos são representados por duas bolinhas pretas. No canto inferior esquerdo, existe um armário de arquivo de metal na cor bege. Ele tem sete prateleiras. As prateleiras estão ocupadas com caixas-arquivo de papelão marrons e de plástico azuis. O desenho do armário representa o mesmo modelo utilizado no arquivo do Tribunal.



Quando tudo
estiver finalizado,
confira se todos
os armários estão
fechados.

Não se esqueça
do lixo retirar,
quando a limpeza
terminar.



Página 16. No canto superior direito, existe a imagem de uma lixeira cinza e dentro dela há um saco de lixo preto. No canto inferior esquerdo, existe a imagem de um calendário em vermelho, branco e azul.



Para a sujeira não
ficar acumulada,
a limpeza deve
ser agendada.

Se alguma dúvida lhe restar, não demore a perguntar.

Pois, se do arquivo a gente cuidar, a história vamos preservar.

Juntos vamos fazer o arquivo brilhar!



Página 18, fundo azul escura. Na parte inferior centralizada está a logomarca do Tribunal de Justiça Militar do Estado de Minas Gerais, na cor branca, conforme descrição da capa.



**Tribunal de Justiça Militar
do Estado de Minas Gerais**